








Verein	WK Nr.	Riege	Sprung  Endwert	Barren  Endwert	Balken  Endwert	Boden  Endwert	ges. Punkte	Rang	Ql.
--------	--------	-------	--	--	--	---	-------------	------	-----


TuWi Adenau										
1. Wettkampf	13	28	39,70	39,77	38,00	39,50	156,97	2		
2. Wettkampf	13	28	39,75	38,35	37,00	39,03	154,13	2		
P 2005 und jünger							ges. Gauliga	311,10	2	

TG Polch										
1. Wettkampf	13	28	43,35	42,30	41,30	43,40	170,35	1		
2. Wettkampf	13	28	42,55	42,10	42,00	43,27	169,92	1		
							ges. Gauliga	340,27	1	

Verein	Name	Vorname	Jahrgang	WK Nr.	Riege	Sprung Üb.	D	Abzug Kari1	Abzug Kari2	Abzug Kari3	Abzug Durch- schnitt	E	neutr. Abzug	 Endwert
TuWi Adenau				13	28		3	3						39,75
TuWi Adenau	Anna	Burkhardt	2005	13	28	5b	5,00	1,60	1,60		1,60	8,40		13,40
TuWi Adenau	Lilly	Thora	2005	13	28									
TuWi Adenau	Tamia	Schöppner	2005	13	28	5b	5,00	1,70	1,80		1,75	8,25		13,25
TuWi Adenau	Julia	Wischnewski	2005	13	28	5b	5,00	1,90	1,90		1,90	8,10		13,10
TuWi Adenau				13	28									
TuWi Adenau				13	28									
TuWi Adenau				13	28									
TG Polch				13	28		4	4						42,55
TG Polch	Delia	Stumpf	2005	13	28	5b	5,00	2,40	2,60		2,50	7,50		12,50
TG Polch	Yannika	Erbele	2005	13	28									
TG Polch	Lisa	Rudorfer	2005	13	28	5b	5,00	1,30	1,10		1,20	8,80		13,80
TG Polch	Joelina	Schwenzer	2005	13	28									
TG Polch	Cathleen	Esterlein	2005	13	28	6b	6,00	1,40	1,50		1,45	8,55		14,55
TG Polch	Lilli	Becker	2005	13	28	5b	5,00	0,70	0,90		0,80	9,20		14,20
TG Polch				13	28									

Verein	Name	Vorname	Jahrgang	WK Nr.	Riege	Barren Üb.	D	Abzug Kari1	Abzug Kari2	Abzug Kari3	Abzug Durch- schnitt	E	neutr. Abzug	 Endwert
TuWi Adenau				13	28		3	3						38,35
TuWi Adenau	Anna	Burkhardt	2005	13	28	P6	6,00	3,00	3,00		3,00	7,00		13,00
TuWi Adenau	Lilly	Thora	2005	13	28									
TuWi Adenau	Tamia	Schöppner	2005	13	28	P4	4,00	1,00	0,90		0,95	9,05		13,05
TuWi Adenau	Julia	Wischnewski	2005	13	28	P6	6,00	3,80	3,60		3,70	6,30		12,30
TuWi Adenau				13	28									
TuWi Adenau				13	28									
TuWi Adenau				13	28									
TG Polch				13	28		4	4						42,10
TG Polch	Delia	Stumpf	2005	13	28	P5	5,00	2,00	2,20		2,10	7,90		12,90
TG Polch	Yannika	Erbele	2005	13	28	P6	6,00	1,50	1,60		1,55	8,45		14,45
TG Polch	Lisa	Rudorfer	2005	13	28									
TG Polch	Joelina	Schwenzer	2005	13	28									
TG Polch	Cathleen	Esterlein	2005	13	28	P5	5,00	1,50	1,80		1,65	8,35		13,35
TG Polch	Lilli	Becker	2005	13	28	P5	5,00	0,60	0,80		0,70	9,30		14,30
TG Polch				13	28									

Verein	Name	Vorname	Jahrgang	WK Nr.	Riege	Balken Üb.	D	Abzug Kari1	Abzug Kari2	Abzug Kari3	Abzug Durch- schnitt	E	neutr. Abzug	 Endwert
TuWi Adenau				13	28		3	3						37,00
TuWi Adenau	Anna	Burkhardt	2005	13	28	5	4,50	2,50	2,30		2,40	7,60		12,10
TuWi Adenau	Lilly	Thora	2005	13	28									
TuWi Adenau	Tamia	Schöppner	2005	13	28	5	5,00	2,70	2,50		2,60	7,40		12,40
TuWi Adenau	Julia	Wischnewski	2005	13	28	5	5,00	2,40	2,00		2,20	7,80	0,30	12,50
TuWi Adenau				13	28									
TuWi Adenau				13	28									
TuWi Adenau				13	28									
TG Polch				13	28		4	4						42,00
TG Polch	Delia	Stumpf	2005	13	28	5	5,00	1,60	1,60		1,60	8,40	0,30	13,10
TG Polch	Yannika	Erbele	2005	13	28	6	6,00	2,00	1,80		1,90	8,10		14,10
TG Polch	Lisa	Rudorfer	2005	13	28									
TG Polch	Joelina	Schwenzer	2005	13	28	6	6,00	1,70	1,50		1,60	8,40		14,40
TG Polch	Cathleen	Esterlein	2005	13	28	6	6,00	2,60	2,40		2,50	7,50		13,50
TG Polch	Lilli	Becker	2005	13	28									
TG Polch				13	28									

Verein	Name	Vorname	Jahrgang	WK Nr.	Riege	Boden Üb.	D	Abzug Kari1	Abzug Kari2	Abzug Kari3	Abzug Durchschnitt	E	neutr. Abzug	 Endwert
TuWi Adenau				13	28		3	3						39,03
TuWi Adenau	Anna	Burkhardt	2005	13	28	P6	5,50	2,20	2,40	2,50	2,37	7,63		13,13
TuWi Adenau	Lilly	Thora	2005	13	28									
TuWi Adenau	Tamia	Schöppner	2005	13	28	P6	5,50	2,60	2,70	2,70	2,67	7,33		12,83
TuWi Adenau	Julia	Wischnewski	2005	13	28	P6	5,50	2,30	2,70	2,30	2,43	7,57		13,07
TuWi Adenau				13	28									
TuWi Adenau				13	28									
TuWi Adenau				13	28									
TG Polch				13	28		4	4						43,27
TG Polch	Delia	Stumpf	2005	13	28									
TG Polch	Yannika	Erbele	2005	13	28									
TG Polch	Lisa	Rudorfer	2005	13	28	P6	6,00	1,70	1,80	1,80	1,77	8,23		14,23
TG Polch	Joelina	Schwenzer	2005	13	28	P6	6,00	1,50	1,40	1,30	1,40	8,60		14,60
TG Polch	Cathleen	Esterlein	2005	13	28	P6	6,00	1,70	1,80	1,70	1,73	8,27		14,27
TG Polch	Lilli	Becker	2005	13	28	P6	6,00	1,50	1,70	1,60	1,60	8,40		14,40
TG Polch				13	28									

Verein	Name	Vorname	Jahrgang	WK Nr.	Riege	ges. Punkte	Rang	Ql.
TuWi Adenau				13	28	154,13		
TuWi Adenau	Anna	Burkhardt	2005	13	28	51,63		
TuWi Adenau	Lilly	Thora	2005	13	28	0,00		
TuWi Adenau	Tamia	Schöppner	2005	13	28	51,53		
TuWi Adenau	Julia	Wischnewski	2005	13	28	50,97		
TuWi Adenau				13	28	0,00		
TuWi Adenau				13	28	0,00		
TuWi Adenau				13	28	0,00		
TG Polch				13	28	169,92		
TG Polch	Delia	Stumpf	2005	13	28	38,50		
TG Polch	Yannika	Erbele	2005	13	28	28,55		
TG Polch	Lisa	Rudorfer	2005	13	28	28,03		
TG Polch	Joelina	Schwenzer	2005	13	28	29,00		
TG Polch	Cathleen	Esterlein	2005	13	28	55,67		
TG Polch	Lilli	Becker	2005	13	28	42,90		
TG Polch				13	28	0,00		